

# bOKUK



사용설명서

## 보국 스탠드 선풍기

BKF-40M74



- 사용전에 안전을 위한 주의사항을 반드시 읽고 정확하게 사용하세요.
- 고객의 안전과 올바른 사용을 위해 반드시 필요하니 보관하여 주세요.
- 본 제품은 국내에서만 사용하도록 만들어져 있습니다.
- 해외에서는 품질을 보증하지 않습니다.

## I 안전을 위한 주의사항

주의사항은 아래와 같이 구분하고 있으며, 안전에 관한 중요한 내용으로 잘 읽고 반드시 지켜주시기 바랍니다.



**경고** : 사람이 대형사고 또는 중상을 입을 가능성이 있는 내용  
**주의** : 사람이 상해를 입거나 물적 손해가 발생할 가능성이 있는 내용

**제품을 개조, 분해 및 수리하지 마세요.**  
 화재, 감전, 상해의 원인이 됩니다.



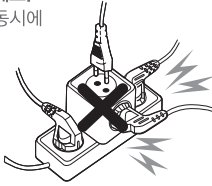
경고

**날개가 회전 중에는 안전망 안에 절대로 물건이나 손을 넣지 마세요.**  
 날개의 파손, 고장의 원인이 되며 상해를 입을 수 있습니다.  
 특히, 어린이가 있는 가정에서는 주의하세요.




경고

**콘센트를 단독으로 사용해 주세요.**  
 하나의 콘센트에 여러가지를 동시에 사용하면 콘센트 발열로 인한 화재의 원인이 됩니다.



경고

**전원 플러그를 손상시키지 마세요.**  
 전원코드를 연장하지 마세요.  
 전원코드 위에 물건 등을 놓지 마세요.  
 전원코드/플러그 파손 시, 당사 고객센터로 문의하세요.



경고

**습기가 많은 곳에서 사용하지 마시고, 젖은 손으로 플러그를 만지지 마세요.**  
 감전의 원인이 됩니다.



경고

**전원 플러그를 뺄 때는 플러그를 잡고 빼 주세요.**  
 코드선을 잡고 빼면 심선의 일부가 단선되어 발열, 발화의 원인이 됩니다.




경고

**가까이에서 오랜시간 사용하지 마세요.**  
 수면시 밀폐된 공간에서 장시간 사용시 질식사의 우려가 있으며 특히 어린이, 환자, 노약자에게는 더욱 좋지 않습니다.



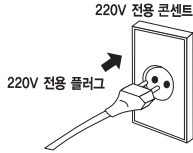
경고

**안전망 위에 수건, 옷, 기타 천 등을 걸어 놓지 마세요.**  
 천이 감겨 들어가 고장의 원인이 되며 날개가 구속되어 발열로 인한 화재의 가능성이 있습니다.



경고

사용 시에는 사용 전압을 필히 확인 바랍니다.  
이 제품은 교류 220V, 60Hz 전용입니다.




주의

분무식 살충제, 벤젠, 시너 등을  
사용하지 마세요.  
플라스틱이 변질되거나  
금속 부식의 원인이 됩니다.



주의

온도가 높은 화기근처에서 사용하지 마십시오.  
화재의 원인이 될 수 있습니다.



주의

날개와 안전망을 체결하지 않은 상태에서  
높이조절 버튼을 누르지 마세요.  
모터부가 튀어 올라  
상해를 입을 위험이 있습니다.

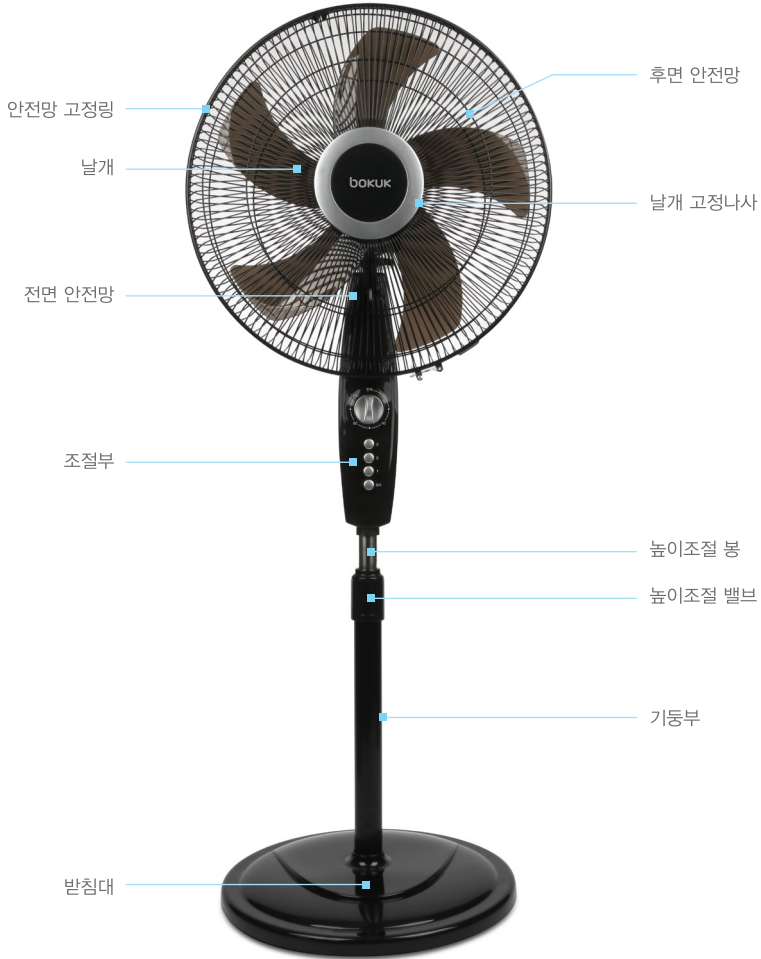


주의

- 경사진 곳, 테이블 모서리 등 상품이 쉽게 넘어질 수 있는 곳에서 사용하지 마세요.  
(운전 중에 선풍기가 넘어져 파손되거나 상해의 위험이 있습니다.)
- 날개가 심하게 흔들리거나 이상한 소음이 발생될 때에는 사용을 중지하시고 가까운 대리점이나 A/S센터로 문의하여 주세요.
- (날개 조임부가 헐겁게 되었거나 모터 이상으로, 계속 사용하시면 고장 및 발화, 상해의 위험이 있습니다.)
- 운전 중에는 선풍기를 이동하지 마세요. (파손되거나 상해의 위험이 있습니다.)
- 외출하거나 장시간 사용하지 않을 경우에는 반드시 전원플러그를 뽑아 주세요.
- 실외 및 직사광선이 닿는 장소에는 사용하지 마세요.
- 사용 중에 전원플러그를 뽑지 마세요.
- 제품에 심한 충격을 주거나 떨어뜨리지 마세요.
- 폐기전 제품 처리시 지정된 절차에 따라 폐기하세요.
- 다음 장소에서는 사용하지 마세요.  
(커패시터나 블라인드 등 안전망 속으로 감겨들어 갈 물건이 있는 곳, 가스레인지나 열원이 가까운 곳, 인화성 가스나 전기적 합선이 일어날 우려가 있는 곳, 비가 들어치거나 습기가 높은 곳)
- 오랜 시간 사용한 선풍기는 잘 점검하기 바랍니다.  
(전원 공급 후 동작시 날개가 돌아가지 않을 때, 날개가 돌아가도 이상하게 회전이 늦거나 불규칙할 때 모터 부분이 이상하게 뜨거울 때, 회전할 때 이상한 소리가 날 때)
- 날개가 파손된 상태로 동작시키지 마세요. (이상 소음 및 파편으로 인해 상해의 위험이 있습니다.)
- 전원코드가 파손된 경우에는 위험이 생기지 않도록 하기 위하여 서비스센터, 대리점, 또는 유자격자에 의하여 코드를 교환하세요.

※ 위에 지시되어 있는 사항들은 제품을 안전하고 정확하게 사용하여 예상치 못한 위험이나 손해를 예방하기 위한 것이므로 반드시 지켜 주십시오.

## | 제품사양 및 각부 명칭



|        |            |      |                             |
|--------|------------|------|-----------------------------|
| 모델명    | BKF-40M74  | 외형치수 | 450 x 400 x 1120(1330) (mm) |
| 정격전압   | 220V~ 60Hz | 중량   | 5kg                         |
| 정격소비전력 | 45W        | 바람세기 | 3단                          |

※제품의 형태는 모델에 따라 다소 차이가 있을 수 있으며, 품질 향상을 위해 예고없이 변경 될 수 있습니다.

## 조립방법 및 사용방법

### 조립방법

**1**

**기동부와 받침대 조립**  
기동부를 받침대의 홈 부분에 맞추어 끼운 후 받침대 밑에서 몸체 고정너트를 조여 조립합니다.

**2**

**높이조절 봉 조립**  
기동부에 높이조절 봉을 결합시켜 높이조절 밸브를 고정시켜주세요. 조립된 높이조절 봉에 조절부를 결합 후 나사를 이용해 고정시켜주세요.

**3**

**후면 안전망 및 날개 조립**  
후면 안전망을 모터부에 넣은 후 고정나사로 결합시켜주세요. 날개를 모터 축에 끼워 넣어 주세요. 날개 고정나사를 시계 반대 방향으로 돌려 고정해 주세요.

**4**

**전면 안전망 조립**  
전면 안전망 고정링의 후크를 후면 안전망에 꼭 맞도록 걸고, 고정링의 홈에 후면 안전망을 잘 맞추어 끼운 다음 고정클립에 나사를 조여 고정시켜 주세요.

※청소를 위해 분리가 필요할 시 조립방법의 역순으로 진행하세요

### 사용방법

**바람세기 · 회전 타이머**

- 모터부 상단 바람세기 다이얼을 돌려 원하는 바람세기를 선택하세요.
- 회전 스위치를 누르면 좌우회전이 되며 스위치를 당기면 고정이 됩니다.
- 타이머 스위치를 틀리면 최대 2시간 타이머 설정이 가능합니다.

**높이 조절 · 각도 조절**


- 높이 조절시 높이조절 밸브를 시계 반대 방향으로 돌린 후 기동부와 모터부를 잡고 원하는 높이로 조절하세요. 원하는 높이 조절 후 높이조절 밸브를 시계방향으로 돌려 고정시켜주세요.
- 각도 조절시 뒷 커버를 잡고 원하는 위치로 돌려 고정시키세요.

## I 제품관리 방법

### 청소방법

1

청소하시기 전에는 전원 플러그를 반드시 뽑아 주시고, 조립방법과 반대로 안전망, 날개 등을 분해 하세요.




2

청소 시 날개, 안전망 등은 중성세제를 사용하여 부드러운 천으로 닦아주세요. 휘발성의 왁스, 시너, 벤젠 등은 제품의 변형 및 변색을 일으킬 수 있으니 사용하지 마세요.



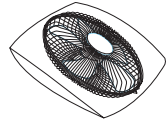
3

청소하신 후 습기를 제거하고, 완전히 건조시킨 다음 모터축에는 기름(재봉틀 기름 등)을 발라 녹이 슬지 않도록 하세요.



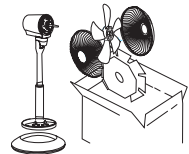
4

안전망 도장 부위가 벗겨지지 않도록 비닐봉지 등에 넣은 다음 습기가 없는 건조한 곳에 보관 하주세요.



5

보관 시, 파손에 유의하시고 작은 충격에도 견딜 수 있도록 포장박스에 넣어 보관하여 주세요.



### 보관방법

- 외부와 내부를 깨끗이 청소 하세요. (화학약품이나 일반세제를 사용하지 마세요.)
- 제품 내의 물기를 완전히 제거하세요. (부드러운 천으로 닦거나 서늘한 그늘에서 말리세요.)
- 포장하여 보관하세요. (제품을 포장 상자에 넣어 습기가 없는곳에 보관하세요.)



# 품질보증서



본 제품은 철저한 품질관리와 검사에 합격된 제품으로 보증기간 내에 제조상의 결함이나 자연발생적으로 고장이 났을 경우 아래 내용과 같이 본 제품을 보증해 드립니다.

## 보증범위

- 본 보증서는 국내에서만 유효합니다.(해외에서 사용할 경우 보증을 받을 수 없습니다.)
- 본 제품의 수리용 부품 보유기간은 제조일로부터 5년입니다.
- 본 제품의 보증기간이 경과한 후 발생한 고장에 대해서는 실비를 청구합니다.

|        |            |   |     |           |    |        |    |
|--------|------------|---|-----|-----------|----|--------|----|
| 제품명    | 보국 스탠드 선풍기 |   | 모델명 | BKF-40M74 |    |        |    |
| 판매일    | 년          | 월 | 일   | 품질보증기간    | 2년 | 부품보유기간 | 5년 |
| 고객성명   |            |   | 전화  | 주소        |    |        |    |
| 대리점 상호 |            |   | 전화  | 주소        |    |        |    |

※수리를 의뢰할 때는 구입일자가 기재된 본 보증서를 제시해야 충분한 서비스를 받으실 수 있으므로 잘 보관하시기 바랍니다.

1. 본 제품에 대한 품질 보증은 보증서에 기재된 내용으로 보증 혜택을 받습니다.
2. 무상보증 기간은 구입 일로부터 산정되므로 구입일자로 기재 받으시기 바랍니다.  
(구입일자 확인이 안 될 경우 제조년월일로부터 27개월이 경과한 날까지 품질보증 기간을 계산합니다.)
3. 가정용 제품을 영업 용도로 전환하여 사용할 경우의 보증기간은 반으로 단축 적용됩니다.
4. 이 보증서는 재발행되지 않습니다.

## 소비자 피해보상 안내

| 소비자 피해유형   |                                   | 보상내역                  |                                 |
|--|-----------------------------------|-----------------------|---------------------------------|
|  |                                   | 보증기간 이내               | 보증기간 경과 후                       |
| 정상적인 사용상태에서 자연발생한 성능 기능상의 고장 발생 시 (부품보유 기간 이내)   | 구입 10일 이내에 중요한 수리를 필요로 하는 경우      | 제품교환 또는 구입가 환불        | -                               |
|  | 구입 1개월 이내에 중요 부품에 수리를 필요로 하는 경우   | 제품교환                  | -                               |
|  | 교환된 제품이 1개월 이내에 중요한 수리를 필요로 하는 경우 | 구입가 환불                | -                               |
|  | 수리가능<br>하차발생시                     | 무상수리                  | 유상수리                            |
|  | 동일 하자에 대하여 수리했으나 고장이 재발 (3회째)     | 제품교환 또는 구입가 환불        | 정액 감가상각한 잔여금액에 구입가의 5%를 가산하여 환불 |
|  | 수리용 부품을 보유하고 있지 않아 수리할 수 없는 경우    |                       |                                 |
| 소비자가 수리 의뢰한 제품을 사업자가 분실한 경우  | 제품교환                              | -                     |                                 |
| 소비자의 고의 과실에 의한 성능 기능상의 고장  | 수리가 가능한 경우                        | 유상수리                  | 유상수리                            |
|  | 수리할 수 없는 경우                       | 유상수리에 해당하는 금액징수후 제품교환 | 별도 정하는 당사 기준에 준함                |
| <ul style="list-style-type: none"> <li>● 천재지변(화재, 염해, 가스, 지진, 풍수해 등)에 의해 고장이 발생하였을 경우</li> <li>● 사용상 정상 마모되는 소모성 부품을 교환하는 경우</li> <li>● 사용 전원의 이상 및 접속기기의 불량으로 인하여 고장이 발생하였을 경우</li> <li>● 기타 제품 자체의 하자가 아닌 외부 원인으로 인한 경우</li> <li>● 서비스 센터의 수리기사가 아닌 사람이 수리 또는 개조하여 고장이 발생하였을 경우</li> <li>● 보증서가 없거나 대리점 도장이 없는 경우</li> </ul> |                                   | 유상수리                  | 유상수리                            |

※ 명시되지 않은 사항은 공정거래위원회 고시 소비자 피해 보상 규정에 따릅니다.

※ 제품 판매 시 공란의 내용을 필히 기입해 주십시오.

# (주)보국전자

www.bokuk.com

## 전국 A/S센터

A/S 및 제품문의 1588-8775  
대구광역시 달서구 성서서로 57

- 본 제품을 구입해 주셔서 감사드립니다.
- 본 제품의 안전하고 올바른 사용을 위하여 제품을 사용하기 전에 반드시 사용설명서를 읽어주시고, 본 제품을 폐기하실 때까지 소중히 보관하여 취급 상 문제점이나 결함이 발생하였을 시에는 유용하게 활용하여 주십시오.