

bOKUK

※ 핫플레이트는 음식을 직접적으로 조리하거나 끓이는 용도가 아닌, 음식을 데우는 보조 가열기구입니다.



주의사항

- 이 제품은 AC220V 60Hz 전용입니다.
- 이 제품은 국내용(대한민국, 가정용)입니다. 전압, Hz가 다른 국외에서는 사용할 수 없습니다.
- 사용하시기 전에 본 설명서를 반드시 읽어 보시고 바르게 사용하시기 바랍니다.

# BKP-R81P

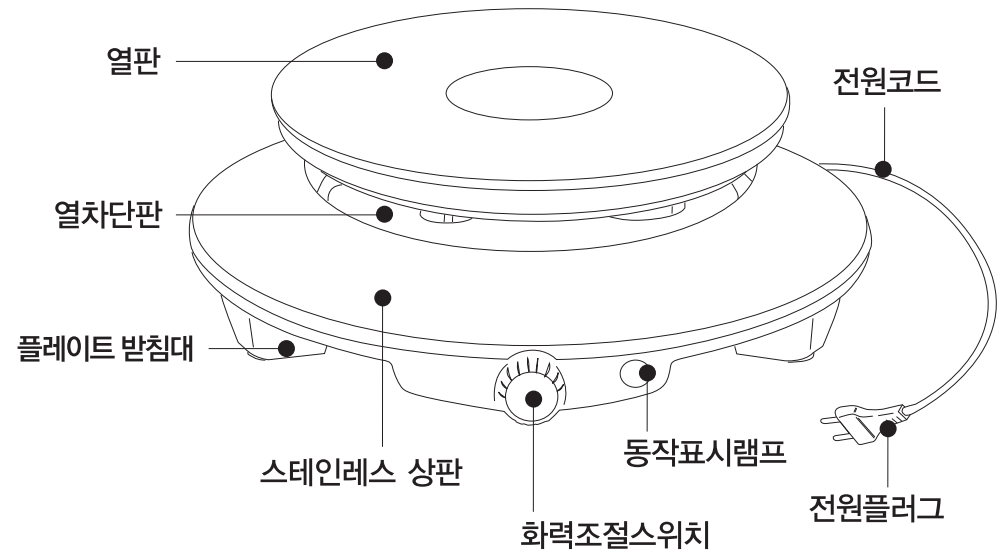
## 보국 1구 핫플레이트

bOKUK

BOKUK is for your well-being life

## 각부의 명칭 / 제품규격

### ○ 각부의 명칭



### ○ 제품규격

모델명	BKP-R81P	품명	기타전기식조리기기(핫플레이트)
정격전압	AC 220V 60Hz	중량	1.8Kg
소비전력	1400W	외형치수(mm)	260×270×85

# 사용방법

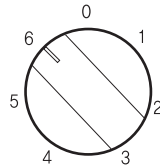
## ○ 사용방법

### 1. 준비

- ① 제품, 특히 열판의 이물질 제거하세요. 각종 이물질은 냄비의 원인이 됩니다.
- ② 제품을 평탄하고, 화재 위험이 없는 곳에 위치시키세요.
- ③ 전원 플러그를 콘센트에 꽂아 주세요.
- ④ 냄비의 뚜껑을 닫고 열판 중앙에 위치시키세요. 이때 냄비는 바닥이 평평한 것을 사용하세요.

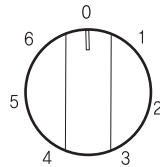
### 2. 점화

- ① 화력조절스위치를 원하는 화력 단수로 선택하세요.  
※ 기기 동작 중에는 열판 온도를 일정하게 유지하기 위하여, 전류의 공급(동작표시램프 켜짐)과 차단(동작표시램프 꺼짐)이 빈번히 이루어집니다.



### 3. 정리

- ① 화력조절스위치를 "0" 으로 위치시켜 기기를 끕니다.
- ② 전원 플러그를 콘센트에서 뽑은 후, 기기를 완전히 식히세요.
- ③ 제품에 이물질이 발생하였을 경우, 청소 후 습기와 직사광선이 없는 곳에 보관하세요.



아래 내용을 위반할 경우, 제품 손상, 심각한 상해 및 사망의 가능성이 있습니다.

- 기기의 동작 및 온도는 시각적으로 확인이 불가능합니다. 기기 동작 중에는 절대 제품과 접촉하지 마세요.
- 동작 중에는 열판과 열차단판, 스테인레스 상판 등, 기기 전체가 뜨거우니 절대 화상에 주의하세요.
- 동작 후에도 기기에 남은 잠열이 매우 높습니다. 동작 후에도 화상에 매우 주의하세요.

# 올바른 용기

## ○ 올바른 용기

※제품 사용 시 냄비 뚜껑을 닫고 사용하면 열효율이 좋아집니다.

	적당한 냄비	적당하지 않은 냄비
크기	<p>18cm ~ 20cm</p> <p>냄비의 평평한 밑바닥 크기가 18~20cm가 적당합니다.</p>	<p>18cm 미만 20cm 초과</p> <p>냄비 밑바닥의 평평한 부분이 너무 크거나 작은 것은 적당하지 않습니다. 너무 작은 것은 손잡이가 뜨거워집니다.</p>
밑바닥 형태	<p>냄비의 밑바닥은 열판에 밀착 될 수 있는 평탄한 것이 좋습니다.</p>	<p>오목하거나 볼록한 밑바닥의 냄비는 적당하지 않습니다.</p>
높이	<p>20cm 미만의 냄비</p> <p>※높이(냄비의 용량)가 낮을 수록 열효율이 좋아집니다.</p>	<p>20cm 이상의 높이를 가진 냄비</p> <p>※냄비의 높이가 높으면 작은 충격에도 냄비가 넘어져, 화상이나 감전의 가능성이 있으니 높이가 높은 냄비는 절대 사용하지 마세요.</p>

# 사용상 주의사항

## ○ 이런 점을 주의하세요.

▶ 다음에 표시되어 있는 안전관련한 주의사항들은 제품을 안전하고 정확하게 사용하여 예기치 못한 위험이나 손해를 사전에 방지하기 위한 것입니다.

※ 주의사항은 '경고'와 '주의'의 두가지로 구분되어 있으며 의미는 다음과 같습니다.

- ⚠ 이 그림 기호는 위험을 끼칠 우려가 있는 사항과 조작에 대하여 주의를 환기시키기 위한 기호입니다. 이 기호가 있는 부분은 위험 발생을 피하기 위하여 주의깊게 읽고 지시에 따라야 합니다.
- ⚠ **경고** 표시 사항을 위반 할 시 심각한 상해나 사망의 발생 가능성이 있는 경우
- ⚠ **주의** 표시 사항을 위반 할 시 경미한 상해나 제품 손상이 발생할 가능성이 있는 경우

### ⚠ 경고

**경고**

제품을 분해 및 개조하지마세요.  
화재, 감전, 부상, 부상의 원인이 됩니다.  
고장 발생 시, 당사 고객센터로 문의하세요.

**경고**

전원 플러그를 손상시키지 마세요.  
화재, 감전의 원인이 됩니다.

- 전원코드를 연장하지마세요.
- 전원코드 위에 물건 등을 놓지 마세요.
- 전원코드/플러그 파손 시, 당사 고객센터로 문의하세요.

**경고**

콘센트를 단독으로 사용해 주세요.  
하나의 콘센트에 여러가지를 동시에 사용하면 콘센트 발열로 인한 화재의 원인이 됩니다.

**경고**

전원 플러그를 뺄 때는 플러그를 잡고 빼 주세요.  
코드선을 잡고 빼면 심선의 일부가 단선되어 발열, 발화의 원인이 됩니다.

**경고**

습기가 많은 곳에서 사용하지 마시고, 젖은 손으로 플러그를 만지지 마세요.  
감전의 원인이 됩니다.

**경고**

열판에서 직접 요리하지 마세요.  
특히 단단한 껍질로 된 열매(밤 등), 병, 캔 등 터질 수 있는 것을 가열하지 마십시오.

**경고**

화기에 취약하거나, 플라스틱류, 발화가 쉬운 물질이 있는 곳에서 사용하면 화재의 가능성이 매우 높습니다. 특히 커피, 시너, 스프레이, 가솔린, 벤젠 등이 있는 곳에서는 사용하지 마세요.

**경고**

철판 및 도자기류, 알루미늄 호일 등으로 열판 및 제품을 감싸지 마세요.  
열방출이 제한되어 제품 손상 및 화재의 가능성이 높습니다.

**경고**

제품은 반드시 바닥이 평평하고 유동이 없는 곳에 설치하세요.  
유동으로 인하여 냄비가 쏟아질 경우 화상의 위험이 있습니다.

**경고**

전원코드가 제품 상단으로 자발 경우, 전원코드가 녹으면서 합선 및 화재의 가능성이 매우 높습니다.

# 사용상 주의사항

## ○ 이런 점을 주의하세요.

### ⚠ 경고

**경고**

냄비는 본 설명서에서 설명한 바닥이 평탄하고, 높지 않은 냄비를 사용하여 안전합니다. 특히 손잡이가 긴 냄비 사용시에는 냄비가 넘어지지 않도록 주의하세요

**경고**

사용 중, 기기에 잡음이 남아 있는 경우에는, 제품과의 접촉 시 화상의 가능성이 매우 높습니다.  
특히 어린이가 접근 및 접촉하지 못 하도록 매우 주의해야 합니다.

**경고**

제품에 물이 들어갈 경우 감전 및 화재의 가능성이 매우 높습니다.  
세척 시 물이 제품 내부로 들어가지 않도록 주의하세요.

**경고**

냄비 없이 제품의 동작 및 조리 이외의 용도로 기기를 사용할 경우, 기기 수명의 단축 및 화재의 가능성이 매우 높습니다.

**경고**

제품을 떨어뜨리거나 충격을 가할 경우, 제품 손상 및 화재의 가능성이 있습니다.

**경고**

외출과 취침 및 중탕 등의 사유로 기기 동작 후 제품으로부터 사용자가 떨어질 경우 사고 발생 가능성이 매우 높습니다.

### ⚠ 주의

**주의**

냄비가 끓어 넘치지 않도록, 냄비 내용물의 양을 조절하세요.  
내용물이 넘칠 경우, 기기 손상의 가능성이 있으므로 기기를 식힌 후 깨끗이 세척하세요.

**주의**

사용 중 의복 등 냄비 이외의 조리기구가 제품에 접촉되지 않도록 주의하세요.

**주의**

기기와 사용 냄비의 바닥은 깨끗한 상태로 사용하세요.  
이물질은 냄새 및 기기 수명 단축의 원인이 됩니다.

**주의**

220V 전용 콘센트  
220V 전용 플러그

사용시에는 사용전압을 꼭 확인 바랍니다.  
이 제품은 교류 220V, 60Hz 전용입니다.

**주의**

기기 사용 중에는 움직이지 마세요.  
기기 매우 뜨겁고, 냄비가 넘어질 경우 화상의 가능성이 있습니다.

**주의**

제품 폐기 시, 폐기전 제품 폐기 절차에 따라 폐기하세요.

## 고장이라 생각하기 전에 / 손질 및 세척방법

### ○ 고장이라 생각하기 전에

증상	점검사항
동작이 안 될 때	<ul style="list-style-type: none"> <li>전원이 연결되었나요?</li> <li>화력조절스위치가 "0" 에 위치하지 않았나요?</li> </ul>
성능이 충분하지 못 할 때	<ul style="list-style-type: none"> <li>냄비 바닥면의 크기 및 형태가 올바른가요?</li> <li>핫플레이트는 조리용도가 아닌, 데우기 용도의 전기기기입니다.</li> </ul>
냄새가 날 때	<ul style="list-style-type: none"> <li>열판 및 제품 표면에 이물질이 있지 않은가요?</li> <li>※ 처음 사용 혹은 오랜만에 기기를 사용할 경우 기기에서 타는 냄새가 날 수 있으며, 이는 기기 내부의 이물질로 인한 것으로 몇 번 사용할 경우 자연스럽게 사라집니다.</li> </ul>

### ○ 손질 및 세척방법

- 부드러운 천, 스폰지로 제품을 잘 닦아 주십시오.  
나이론수세미, 금속수세미를 사용할 경우 제품에 손상이 발생합니다.
- 제품 오염이 심각한 경우 중성세제로 닦은 후, 물기를 완전히 제거하세요.  
연마제, 시너, 벤젠, 알카리, 산성, 식용유 등으로 제품을 닦을 경우 제품에 손상이 발생할 가능성이 매우 높으니, 사용하지 마세요.
- 눌러 붙은 음식을 제거할 때는 따뜻한 물에 천이나 스폰지를 적셔 이물질을 제거하세요.



아래 내용을 위반할 경우, 제품 손상, 심각한 상해 및 사망의 가능성이 있습니다.

- 사용 중 끓여 넘침 등으로 발생한 이물질은 소금 성분 등으로 제품 수명을 단축시키고, 위생에 좋지 못하므로, 기기가 완전히 식은 후에 즉시 제거하세요.
- 손질 및 세척은 기기가 완전히 식은 후에 행하십시오. 기기가 뜨거울 경우, 세척도구의 손상 및 화상의 위험이 매우 높습니다.
- 손질 및 세척 전에 반드시 전원플러그를 콘센트에서 제거하세요.

## 고객카드

품질보증기간: 1년

제품명	보국1구 핫플레이트		모델명	BKP-R81P
판매일	년 월 일			
고객성명	전화		주소	
대리점상호	전화		주소	

메모란

## 제품보증서

품질보증기간: 1년

제품명	보국1구 핫플레이트		모델명	BKP-R81P
판매일	년 월 일			
고객성명	전화		주소	
대리점상호	전화		주소	

●수리를 의뢰할 때는 구입일자가 기재된 본 보증서를 제시해야 충분한 서비스를 받으실 수 있으므로 잘 보관하시기 바랍니다.

1. 본 제품에 대한 품질 보증은 보증서에 기재된 내용으로 보증혜택을 받습니다.
2. 무상보증 기간은 구입 일로부터 산정되므로 구입일자를 기재 받으시기 바랍니다.  
(구입일자 확인이 안될 경우 제조년월일로 부터 12개월이 경과한 날까지 품질보증 기간을 기산합니다)
3. 가정용 제품을 영업용도(영업활동, 비정상적인 사용환경 등)로 사용하거나, 산업용 제품인 경우에는 무상보증 기간을 6개월로 적용합니다.
4. 이 보증서는 재발행되지 않습니다.

### 소비자 피해보상 안내

소비자 피해 유형		보상 내역	
		보증기간이내	보증기간 경과후
정식적인 사용상태에서 자연발생한 성능 기능상의 고장발생시 (부품보유기간이내)	구입 10일 이내에 중요한 수리를 요하는 경우	제품교환 또는 구입가환불	
	구입 1개월 이내에 중요 부품에 수리를 요하는 경우	제품교환	
	교환된 제품이 1개월 이내에 중요한 수리를 요하는 경우	구입가환불	유상수리
	수리가 가능하지 발생시	무상수리	
	수리가 동일하거나 대하여 수리했으나 고장이 재발(3회째) 주방용품(2회째)	제품교환 또는 구입가환불	
소비자가 수리 의뢰한 제품들 사업자가 분실한 경우	수리용 부품을 보유하고 있지 않아 수리가 불가능한 경우	제품교환 또는 구입가환불	정액강가상당한 금액에 10%를 가산하여 환불
	제품 구입후 운송과정 및 제품 설치 중 발생한 피해	제품교환	
소비자의 고의, 과실에 의한 성능, 기능상의 고장	수리가 가능한 경우 유상수리	유상수리	유상수리
	수리가 불가능한 경우	유상수리에 해당하는 금액정수 후 제품교환	별도 정하는 당사 기준에 준함
<small> <ul style="list-style-type: none"> <li>■ 최저지원(화재, 열해, 가스, 지진, 풍수해 등)에 의해 고장이 발생 하였을 경우</li> <li>■ 사용상 정상 이모되는 소모성 부품을 교환하는 경우</li> <li>■ 사용 전원의 이상 및 접속기기의 불량으로 인하여 고장이 발생하였을 경우</li> <li>■ 기타 제품 자체의 하자가 아닌 외부 원인으로 인한 경우</li> <li>■ 서비스 센터의 수리기사기 아닌 사람이 수리 또는 개조하여 고장이 발생하였을 경우</li> </ul> </small>		유상수리	유상수리

● 명시되지 않은 사항은 공정거래위원회의 소비자 분쟁 해결기준을 따릅니다.

#9099

## (주)보국전자

대구광역시 달서구 대천동 625번지  
고객상담실: 1588-8775, 080-093-4000  
www.bokuk.com